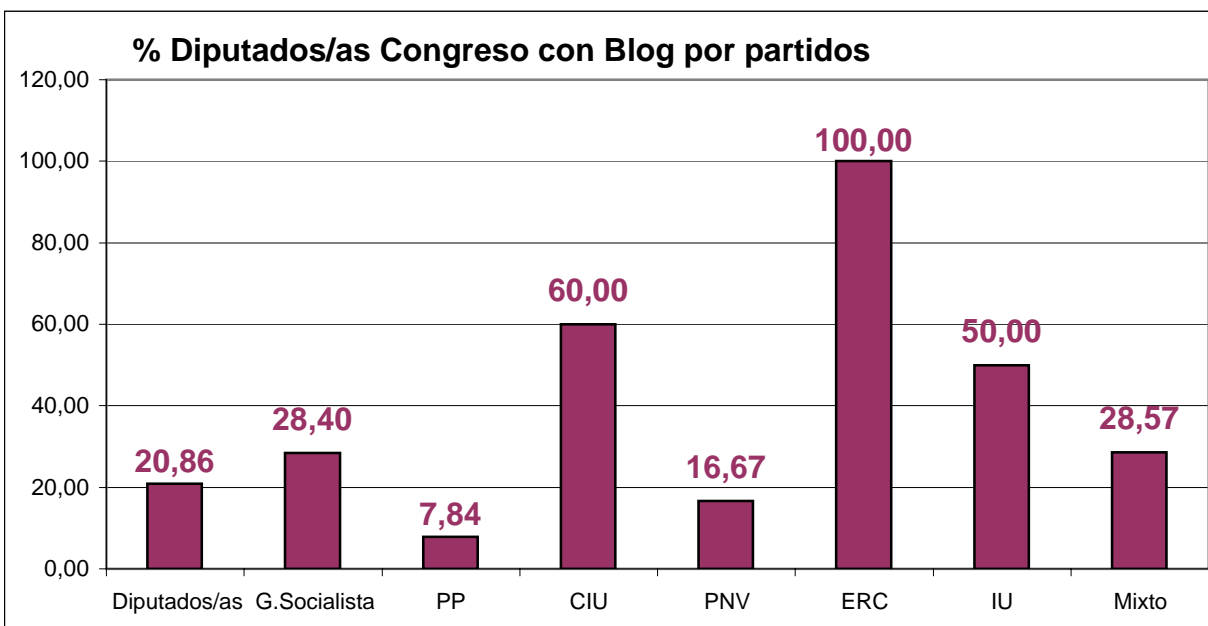
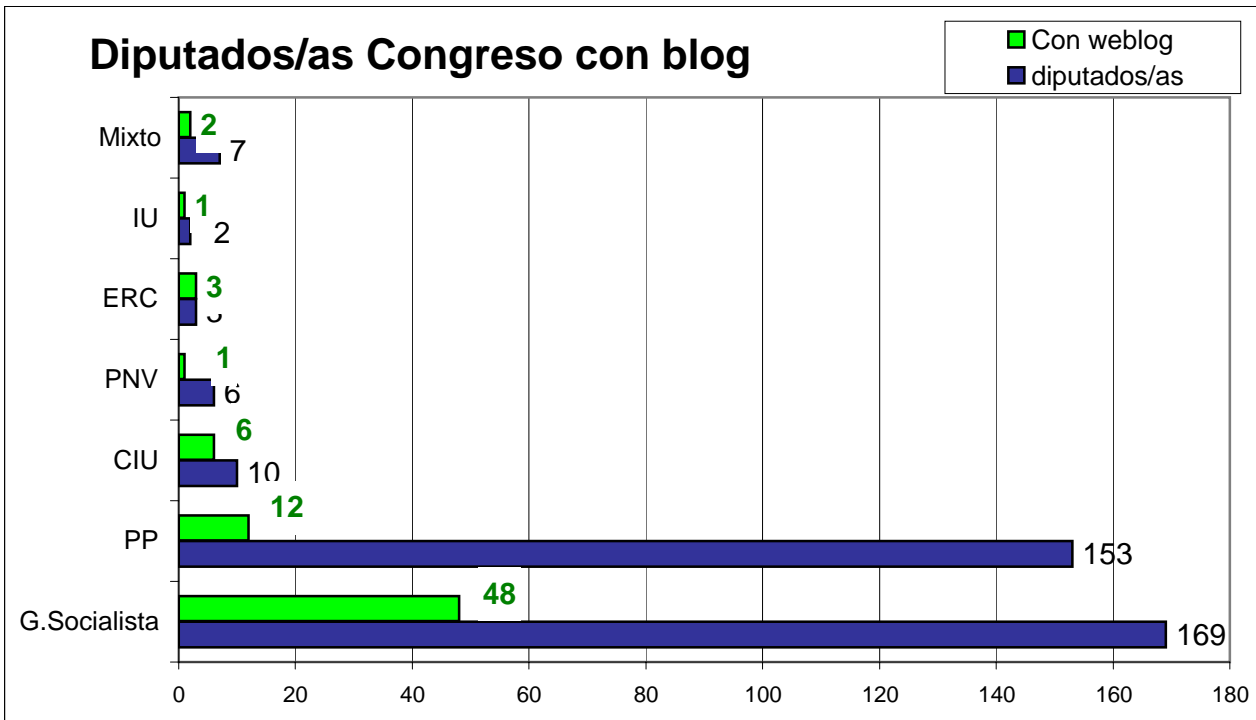


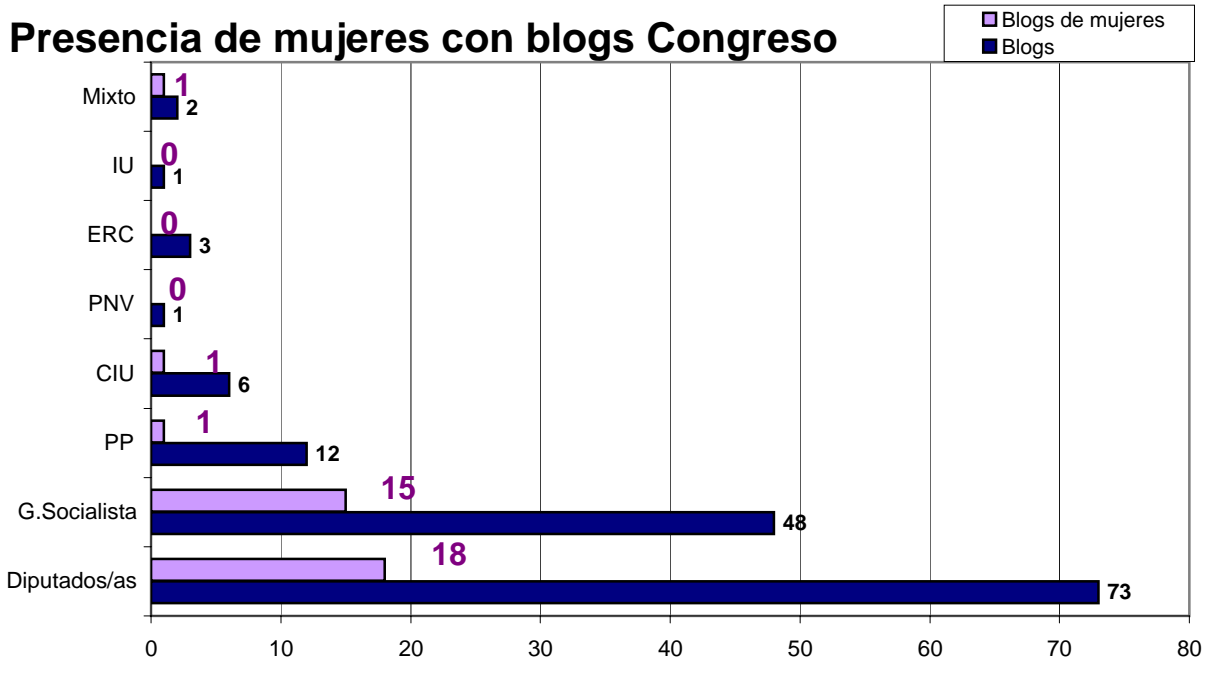
## Congreso de Diputados

### Diputados/as del Congreso con blog

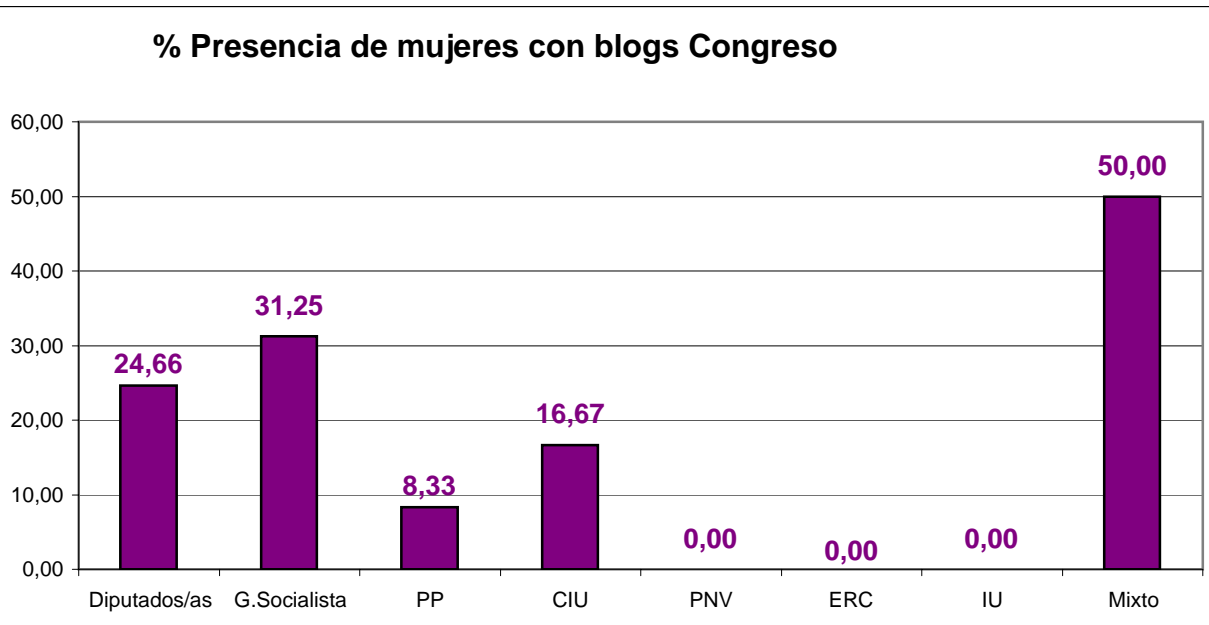
Congreso Diputados/as	Total	Blog	%	Mujeres con blog	%Mujeres
Diputados/as	350	73	20,86	18	24,66
G.Socialista	169	48	28,40	15	31,25
PP	153	12	7,84	1	8,33
CIU	10	6	60,00	1	16,67
PNV	6	1	16,67	0	0,00
ERC	3	3	100,00	0	0,00
IU	2	1	50,00	0	0,00
Mixto	7	2	28,57	1	50,00



## Presencia de mujeres con blogs Congreso



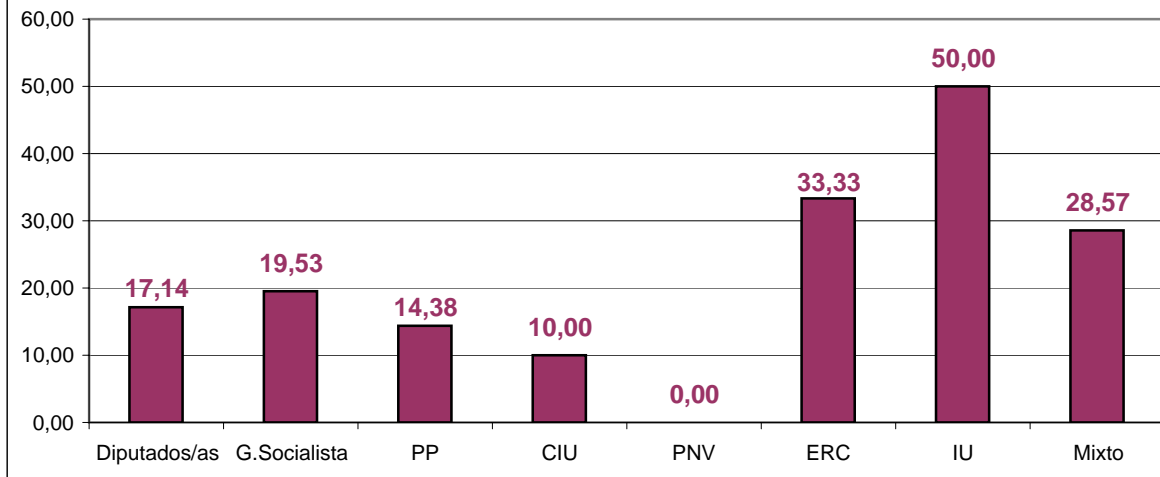
## % Presencia de mujeres con blogs Congreso



## Diputados/as del Congreso con Facebook

Congreso Diputados/as	Total	facebook	%	Mujeres	%Mujeres
Diputados/as	350	60	17,14	26	43,33
G.Socialista	169	33	19,53	15	45,45
PP	153	22	14,38	9	40,91
CIU	10	1	10,00	0	0,00
PNV	6	0	0,00	0	0,00
ERC	3	1	33,33	0	0,00
IU	2	1	50,00	0	0,00
Mixto	7	2	28,57	2	100,00

**% Diputados/as Congreso en facebook por partidos**



## Diputados/as del Congreso web2.0

Congreso Diputados/as	Total	Blog	%
Diputados/as	350	73	20,86
catalanes/as	48	25	52,08
Mujeres	125	18	14,40
Facebook	350	60	17,14

**% Diputados/as con blogs Congreso**

